

Prüfungsordnung IPO-1 graphisch dargestellt



Ich habe mal versucht die Prüfungsordnung der IPO-1 graphisch darzustellen, damit man sich einen einfacheren Überblick machen kann. Ich stelle diese Datei zur freien Verfügung, wäre aber dankbar, wenn ihr dafür die Internetseite: <http://www.sturmburg.ch/> besuchen würdet.



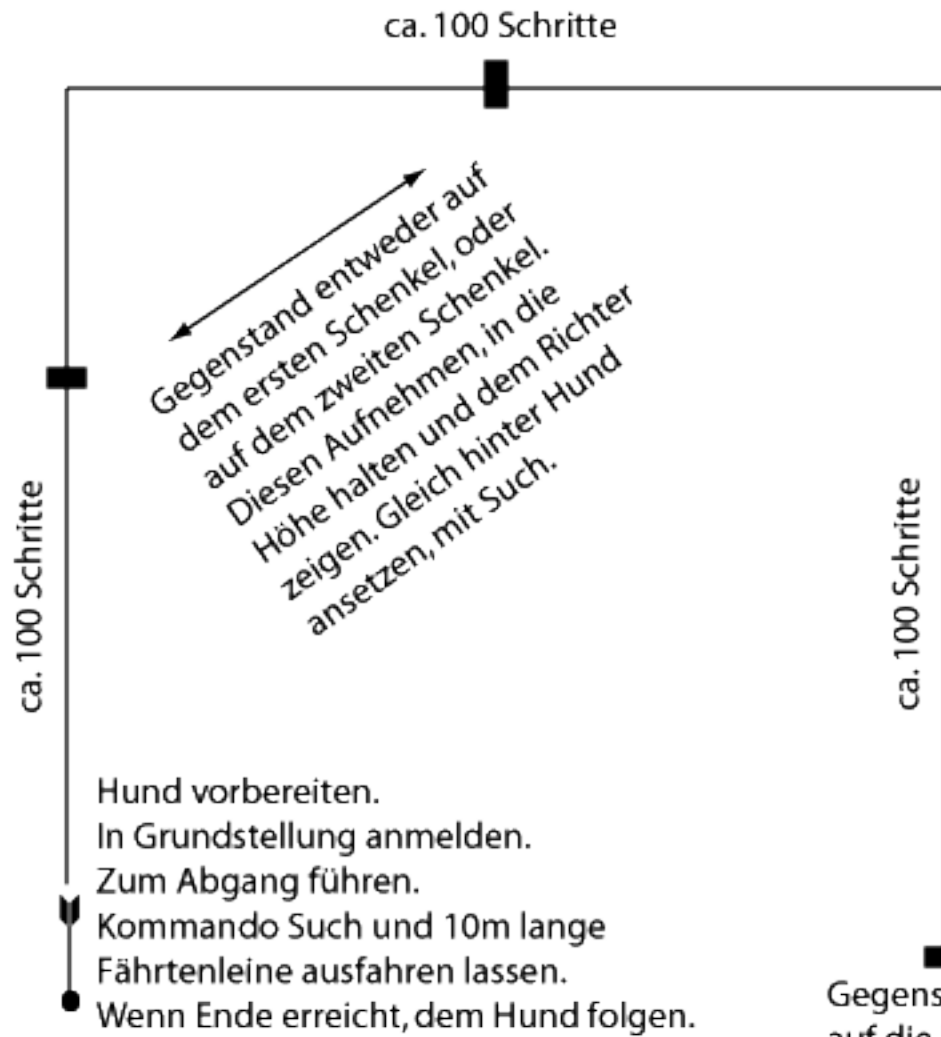
Besten Dank, Kurt Nünlist



Fährte IPO-1

www.sturmburg.ch





Wenn der Hund Gegenstand anzeigt, Leine sofort los lassen und zum Hund gehen.

Von Kurt Nünlist / www.sturmburg.ch



Den Gegenstand dem PR durch Hochheben zeigen. Alle Gegenstände hervor nehmen und dem PR zeigen. In Grundstellung abmelden.

Gegenstände aus der Bewegung auf die Fährte legen ca. 10 cm, eine Breite von 2 - 3 cm, eine Dicke von 0,5 - 1 cm

Eigenfährte,

mindestens 300 Schritte, 3 Schenkel, 2 Winkel (ca. 90?), 2 dem HF gehörenden Gegenstände, mindestens 20 Minuten alt, Ausarbeitungszeit 15 min.

Halten der Fährte : 80 Punkte

Gegenstände (10 + 10) 20 Punkte

Gesamt 100 Punkte

Unterordnung IPO-1



www.sturmburg.ch

○ Schnellschritt

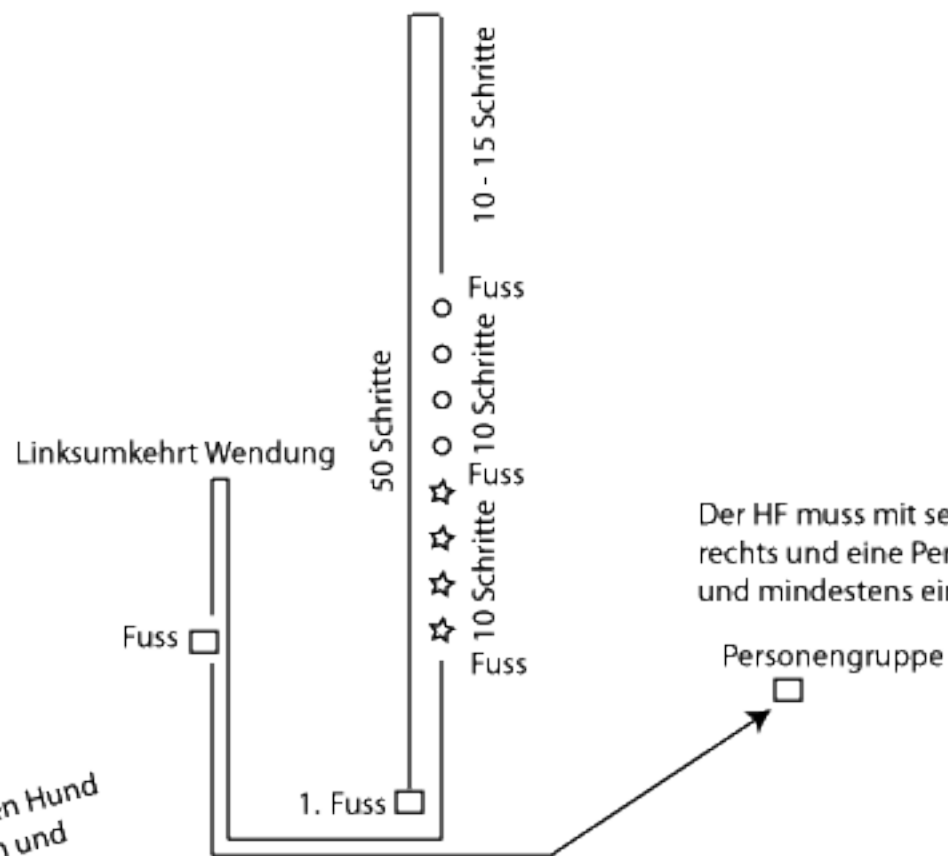
☆ Langsamschritt

□ Sitz

Von Kurt Nünlist / www.sturmburg.ch



Linksumkehrt Wendung



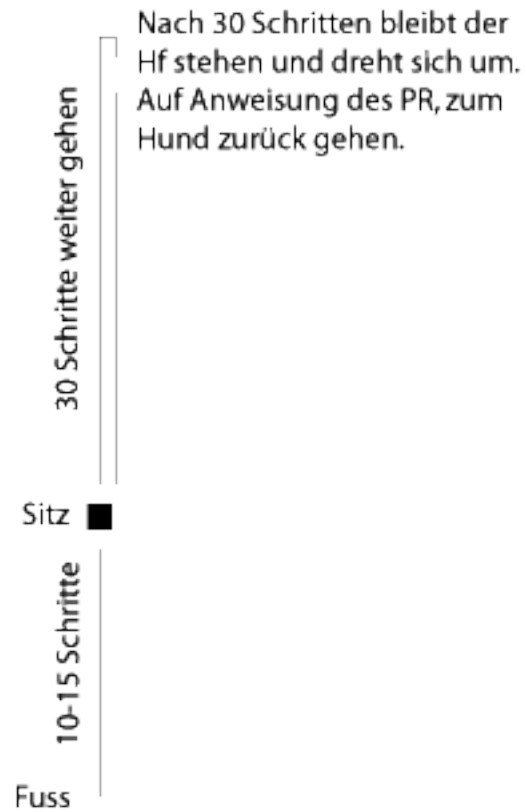
Der HF muss mit seinem Hund dabei eine Person rechts und eine Person links umgehen und mindestens einmal in der Gruppe anhalten.

Der HF begibt sich mit freifolgendem Hund zum PR, lässt seinen Hund absitzen und stellt sich vor.

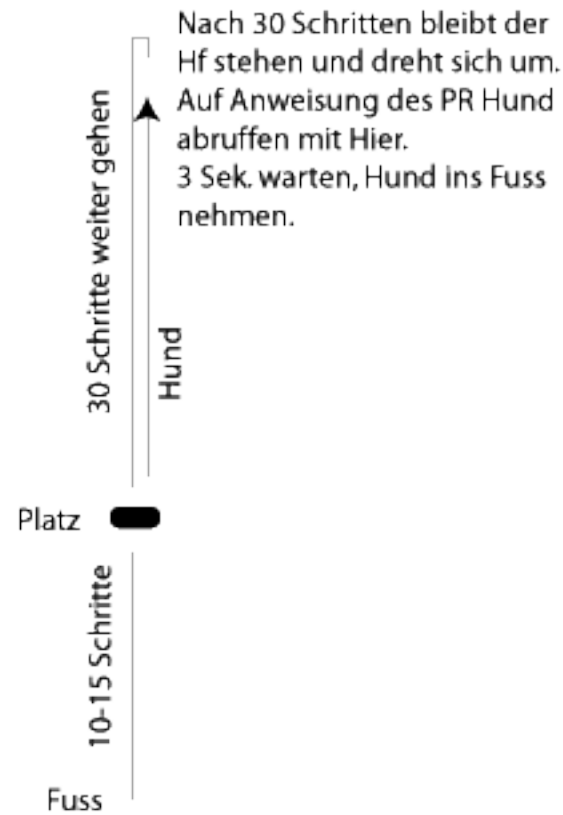
20 Punkte



- Sitz aus dem normalen Schritt
- Platz aus dem normalen Schritt



10 Punkte



10 Punkte



○ Bringholz 650g

Bringen über Hürde

Mindestens 5 Schritte vor Sprung
Gleich wie Bringen auf ebener Erde.
Kommando Hopp, und wenn der Hund
im Sprung ist, das Kommando Bring.
15 Punkte

Bringen über Schrägwand (180 cm)

Mindestens 5 Schritte vor Wand
Gleich wie Bringen auf ebener Erde.
Kommando Hopp, und wenn der Hund
auf der Wand ist, das Kommando Bring.
15 Punkte



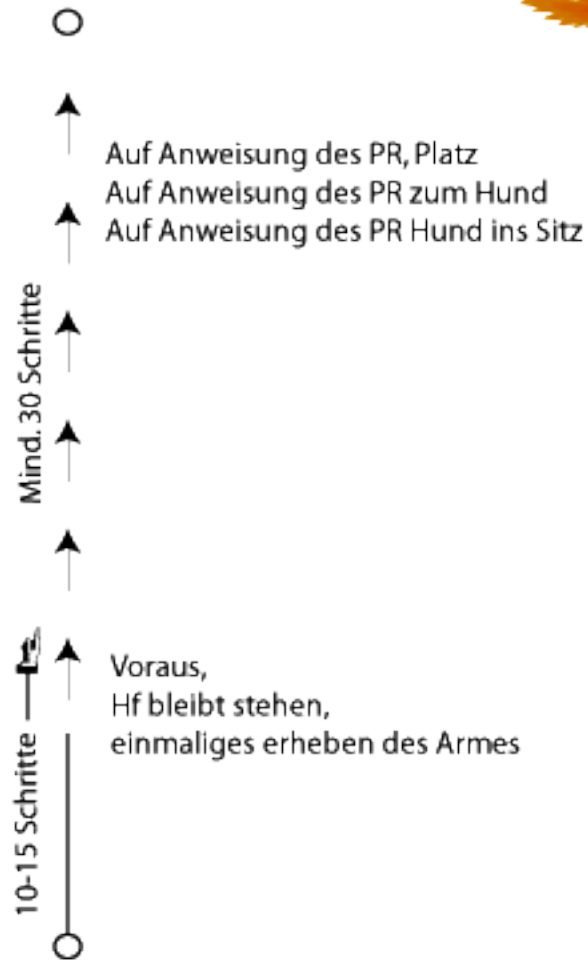
10 Schritte weit werfen

Mit dem Hund in Grundstellung gehen.
Holz 10 Schritte weit werfen.
Wenn Holz ruhig am Boden, Kommando Bring.
Nach dem Bringen, 3 Sek. warten, Aus.
Holz mit nach unten getrecktem rechten Arm verstauen.
Nach weiteren 3 Sek. Hund in Grundstellung mit Fuß.
Der HF darf während der ganzen Übung den Standort nicht verlassen.



Mit dem Hund das Bringholz holen

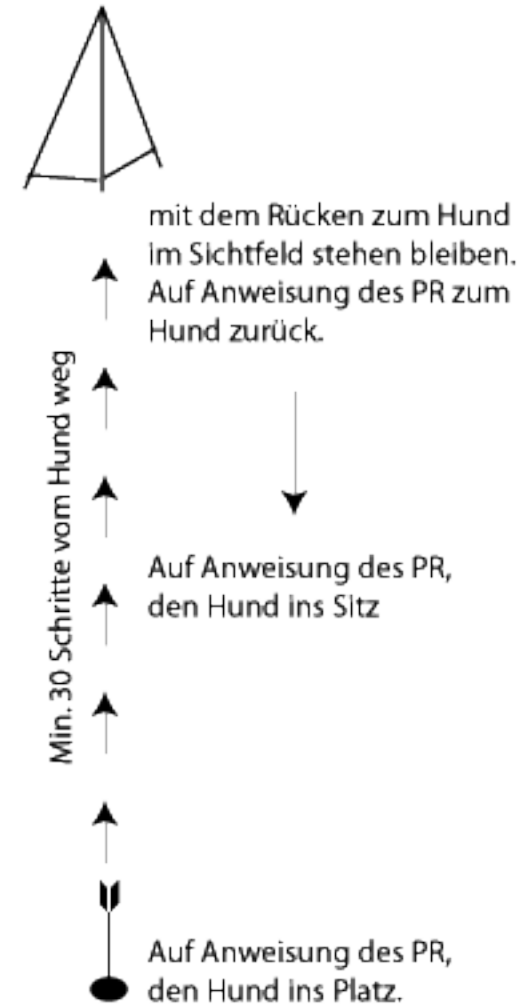
10 Punkte



Voraussenden mit Hinlegen

10 Punkte

Je ein HZ: „Voraus“, „Platz“, „Sitz“ oder „Fuss“



Ablegen des Hundes unter Ablenkung

10 Punkte

Je ein HZ: „Platz“, „Sitz“ oder „Fuss“

Abteilung C / IPO-1



www.sturmburg.ch



1. Der HF nimmt mit seinem freifolgenden Hund zwischen dem viertem und fünftem Versteck Aufstellung. Durch Hochhalten des Armes, dem PR die Bereitschaft anzeigen. Auf Anweisung des PR beginnt die Abteilung C.



2.

Revier mit Sichtzeichen



Hundenahme, Hier

Im normalen Schritt auf Mitellinie bleiben, Hund immer vor Hf

Wenn der Hund das Versteck erreicht hat, muss der Hf stehen bleiben

3.

Revier mit Sichtzeichen



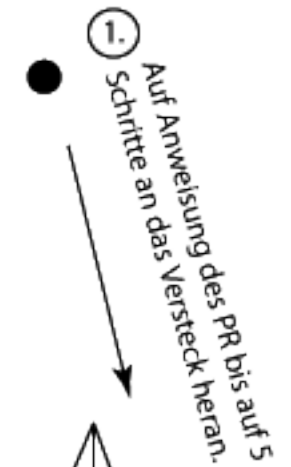


Von Kurt Nünlist / www.sturmburg.ch



Stellen und Verbellern

10 Punkte. Ein HZ: „Fuss“



Verbelldauer ca. 20 Sekunden,

2. Auf Anweisung des PR ruft der HF seinen Hund in die Grundstellung ab. „Fuss“



Von Kurt Nünlist / www.sturmburg.ch



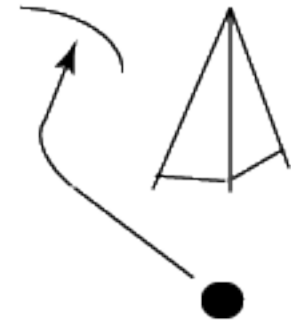
3. Nach dem Einstellen des HL muss der Hund sofort ablassen. Der HF kann ein HZ „Aus“ in angemessener Zeit selbständig geben.

Verhinderung eines Fluchtversuches des Helfers

20 Punkte. Je ein HZ: „Fuss“, „Platz“, „Aus“



2. Auf Anweisung des PR begibt sich der HF zu der markierten Ablageposition für den Fluchtversuch und lässt den Hund in Platzposition zurück. Kommando, Fuss, Plat. Hf zurück zum Versteck, mit Sichtkontakt zum Hund.



1. Auf Anweisung des PR fordert der HF den HZ auf aus dem Versteck hervorzutreten.



Von Kurt Nünlist / www.sturmburg.ch



Abwehr eines Angriffes aus der Bewachungsphase

35 Punkte. Je ein HZ: „Aus“, „Fuss“

1. Auf das Einstellen des HL muss der Hund ablassen, sonst das Kommando Aus. Auf Richteranweisung geht der HF in normaler Gangart, auf direktem Weg zu seinem Hund und nimmt ihn mit dem HZ „Fuss“ in die Grundstellung. Der Softstock wird dem HL nicht abgenommen.





Angriff auf den Hund aus der Bewegung

30 Punkte. Je ein HZ: „Sitz“, „Voran“, „Aus“, „Fuss“, „Fuss“



②. Auf Richteranweisung geht der HF in normaler Gangart zum HZ

③. Mit dem Fuss wird der Hund in die Grundstellung genommen. Der Softstock wird dem HL abgenommen.

- ①. Auf Höhe des ersten Verstecks aufstellen.
Kommando Sitz.
Der Hund darf am Halsband gehalten werden, darf aber dabei vom HF nicht stimuliert werden.
HF Anruf an HL, „HLstehen bleiben“.
Auf PR-Anweisung Hund mit Voraus frei geben.
Stehen bleiben. Nach dem Einstellen Aus und zum HL.

- ④. Seitentransport des HF zum PR.
Ein HZ „Fuss“ ist erlaubt.
HF übergibt dem PR den Softstock.
HF meldet die Abteilung C beendet.
Vor Beginn der Bewertungsbekanntgabe und auf Anweisung des PR wird der Hund angeleint.

